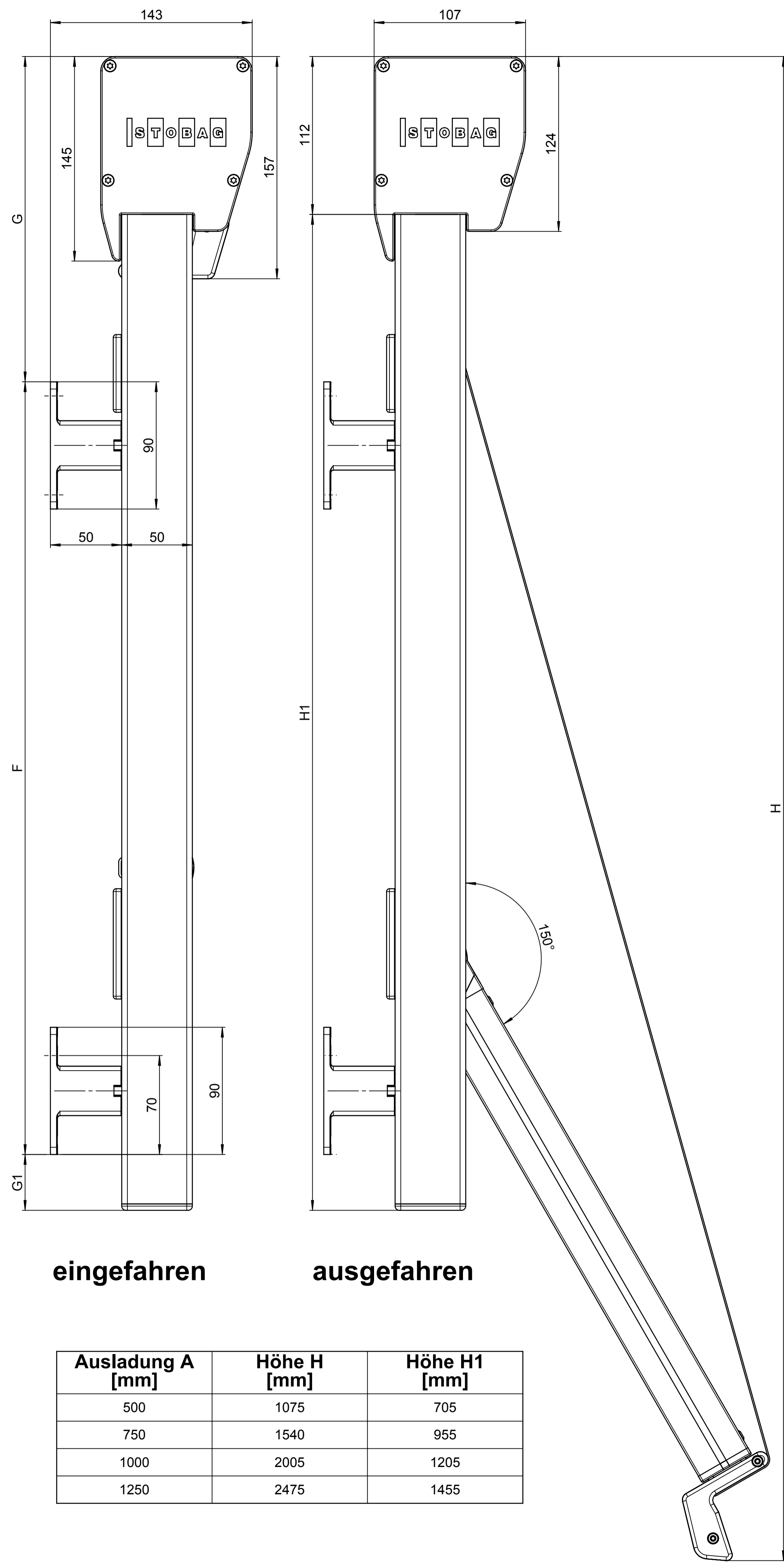
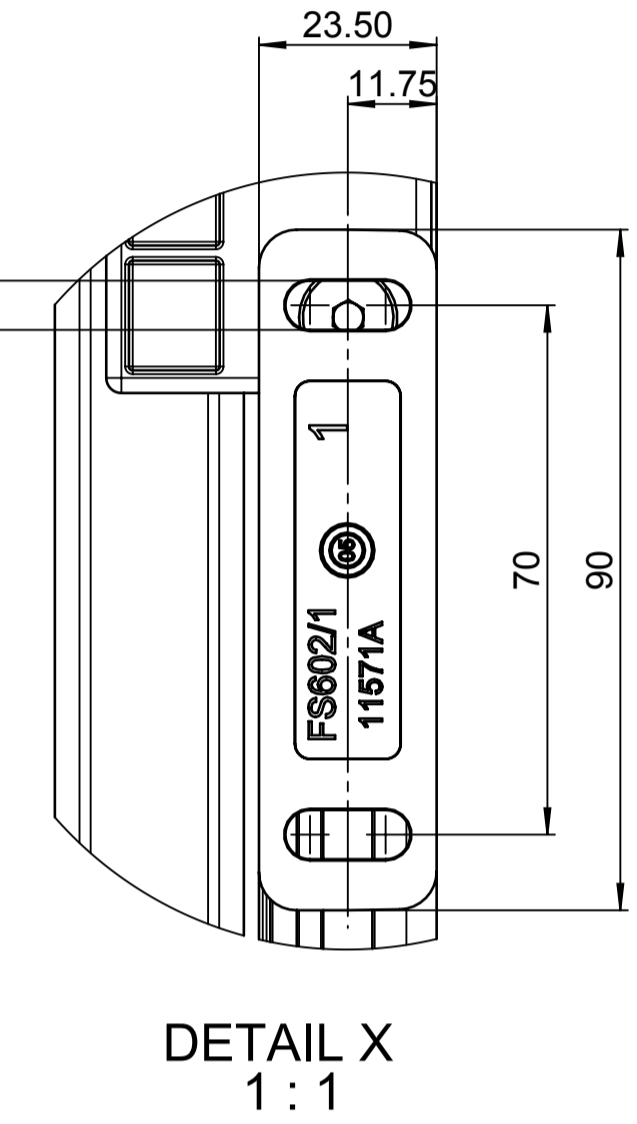
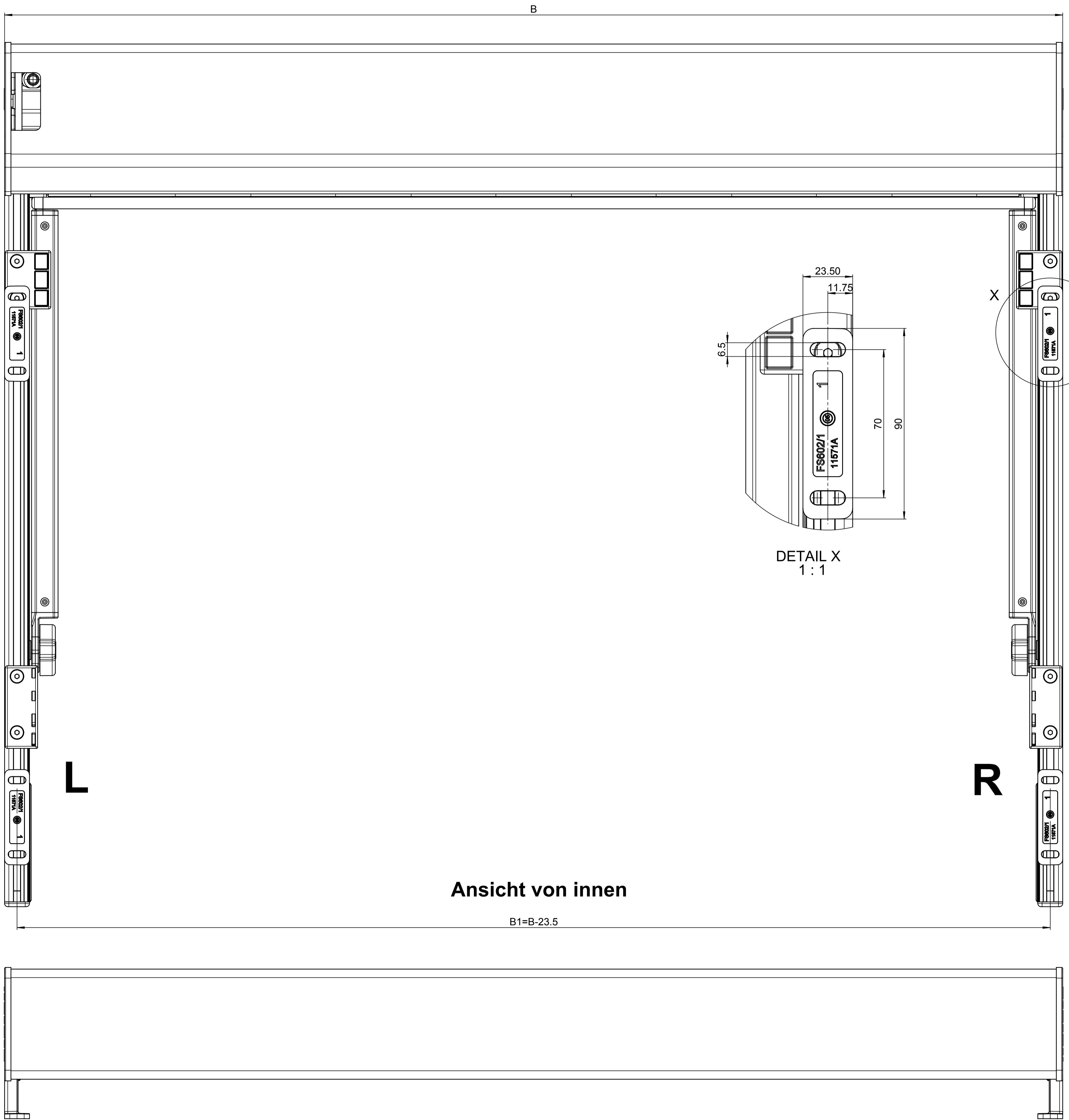


Dieses Dokument ist unser geistiges Eigentum. Es darf ohne unsere ausdrückliche Genehmigung weder kopiert, vervielfältigt  
 oder weiterverarbeitet werden. Zuwiderhandlung ist strafbar und wird strafrechtlich verfolgt.  
 This document is our intellectual property. It may not be copied, reproduced, distributed, or disclosed to third parties without express authority in writing.  
 © 2008 Stobag, CH-8530 Muri, Switzerland

Alle Maße in Millimeter  
 Conforming to the requirements of  
 DIN ISO 1532  
 ISO 2768-mK  
 Längen- und Winkelmaße  
 General tolerances for machine-processed parts:



Ausladung A [mm]	Höhe H [mm]	Höhe H1 [mm]
500	1075	705
750	1540	955
1000	2005	1205
1250	2475	1455



Gezeichnet: 21.10.2010 / Rha	Status: freigegeben	Gewicht: -g	für Profile g/m	
Geprüft: /	Status Datum: 21.02.2011	Material: -		
Ersetzt:	Änderungsauftrags-Nr.:	Seite: 1	Seiten: 6	Format: A1
Ersetzt durch:	Produkt-Familie: Fallarm-Ausstellmarkisen	Art.-Nr.:	Massstab: 1:2	
Stobag-Nr.:		Art.-Nr.:	Projekt: P10-004	Rev.:
FS4200		-	CAD-Nr.:	11481-1
Premium Swiss Quality		METRO BOX		

CAD-System: SolidWorks  
 Plotdatum: 07.12.2011